

Effektivisering av søknadsprosessen

Randi Skirstad Grini, Maria Lauritzen

16. oktober 2019

Søknadsprosessen


*«Jeg har ikke opplevd
å levere en søknad som blir godkjent til
høring etter første versjon.
Det blir ofte litt flere runder med
tilbakemeldinger og justeringer»*

Sitat fra brukerintervju

«Vedlagt følger ytterligere
dokumentasjon»


Søker

«DMF ber om ytterligere
dokumentasjon»
Saksbehandler DMF



Status driftskonsesjoner

- 1100 søknader mottatt
- 800 ferdig behandlet
- 200 behandlet pr år (2017-18)
- 90 nye søknader pr år (2016-18)



Hva kjennetegner en god søknad?

Riktig rekkefølge:

1. Regulering /Konsekvensutredning

1. Hensyn definert av §2 ML avklares langt på vei her

2. Søknadsprosess driftskonsesjon

1. Skriv en fullstendig søknad
2. Driftsplan med avslutningsplan

3. Økonomisk sikkerhetsstillelse

1. Form og størrelse



Bruk veiledningsmateriell på www.dirmin.no

Massehåndtering og arndering

Massehåndtering og arndering (jf. kapittel 5.3)	Mønstre	Enhetspris	Enhet	Kontroll
Planering og arndering				0
Etablering av skringevoller				0
Kontroll for tilført masse, grav				0
Kontroll for tilført masse, jekk				0
Kontroll for tilført masse, utspord/oppstikka				0
(Kan redigeres) Korsett kontroll beskrives				0
(Kan redigeres) Bæret kontroll beskrives				0

Utdrag fra massehåndtering og arndering

Kvaliteter	Utdrag fra massehåndtering og arndering
Volumsberegning (driftsvolum, egenkap til utdragsvolum)	
Stabilitet (m)	
Høyde (m)	
Stabilitetsindeks (°)	100 m/100 m
Volum masse (m ³)	
Efektivitet	
Effektivitet basert på massevolum og effektivitet	
Skutt masse (m ³)	
m ³ /time	
Time	



**Direktoratet for mineralforvaltning
med Bergmesteren for Svalbard**

Veileder

Krav og hensyn til fysiske omgivelser ved forvaltning
og bruk av mineralressurser



**Direktoratet for mineralforvaltning
med Bergmesteren for Svalbard**

Veileder for økonomisk sikkerhetsstillelse

Revisjon 2.0
1. mars 2016



**Direktoratet for mineralforvaltning
med Bergmesteren for Svalbard**

Driftsplanveileder

revisjon 1.1
11. august 2016

Direktoratet for mineralforvaltning
med Bergmesteren for Svalbard

Vegvesen 1.0 - utg. endret 01.11.2016

SJEKKLISTE FOR DRIFTSPLAN

Denne sjekkliste skal brukes til å kontrollere om driftsplanen er basert på gyldige driftsplanveiledere og gjeldende regelverk. Sjekk for utfyllende informasjon om punktene, se driftsplanveilederen på www.dirmin.no.


- Opplyst: Dette punktet er utfylt som tilfredsstillende utfylt
- Ikke opplyst: Dette punktet er enten ikke inkludert i driftsplanen, eller det er utfylt som ikke tilfredsstillende utfylt. Se eventuelt tilleggsende kommentar.
- Ikke relevant: Dette punktet er ikke aktuelt for utvalgt.
- Kommentar: Dette feltet kan bli en utfordring så lenge som manuelle eventuelle hvorfor noe ikke er inkludert.

Vurdering av driftsplan for	Utfyllt	Ikke utfyllt	Ikke relevant	Kommentar
4.1 Informasjon om utfylling og tilpassning avne utfylling				
Navn på objekt og eventuelle "ST" tilførs	<input type="checkbox"/>	<input type="checkbox"/>	<input type="checkbox"/>	
Kommunens og bedriftens avtaleforhold	<input type="checkbox"/>	<input type="checkbox"/>	<input type="checkbox"/>	
Navn og adresse på gruveeier	<input type="checkbox"/>	<input type="checkbox"/>	<input type="checkbox"/>	
Arbeidsforhold (type og ID på regulerings/ kommunale/ arbeidsforhold)	<input type="checkbox"/>	<input type="checkbox"/>	<input type="checkbox"/>	
Eventuelle krav i forhold til driftsforhold (regulering/kommunale/ arbeidsforhold)	<input type="checkbox"/>	<input type="checkbox"/>	<input type="checkbox"/>	
Eventuelle tilsette eller annet innsett	<input type="checkbox"/>	<input type="checkbox"/>	<input type="checkbox"/>	
Navn på driftsleder og bedriftens avtaleforhold	<input type="checkbox"/>	<input type="checkbox"/>	<input type="checkbox"/>	
4.2 Deaktivitet av mineralforvaltning				
Type mineralforvaltning (utvalgt/mineralforvaltning, metallisk, metallisk, brennstoff)	<input type="checkbox"/>	<input type="checkbox"/>	<input type="checkbox"/>	
Mineralforvaltning (m)	<input type="checkbox"/>	<input type="checkbox"/>	<input type="checkbox"/>	
Driftsplanveilederen og annen volum	<input type="checkbox"/>	<input type="checkbox"/>	<input type="checkbox"/>	
Eventuelle kommentarer (se punkt 4.1)	<input type="checkbox"/>	<input type="checkbox"/>	<input type="checkbox"/>	




Felles utfordring, samme mål

- jeg vil levere en komplett søknad på første forsøk, da sparer jeg tid!



NAVN: JON
ROLLE: TILTAKSHAVER

"Det er sjelden vi får en komplett søknad på første forsøk"



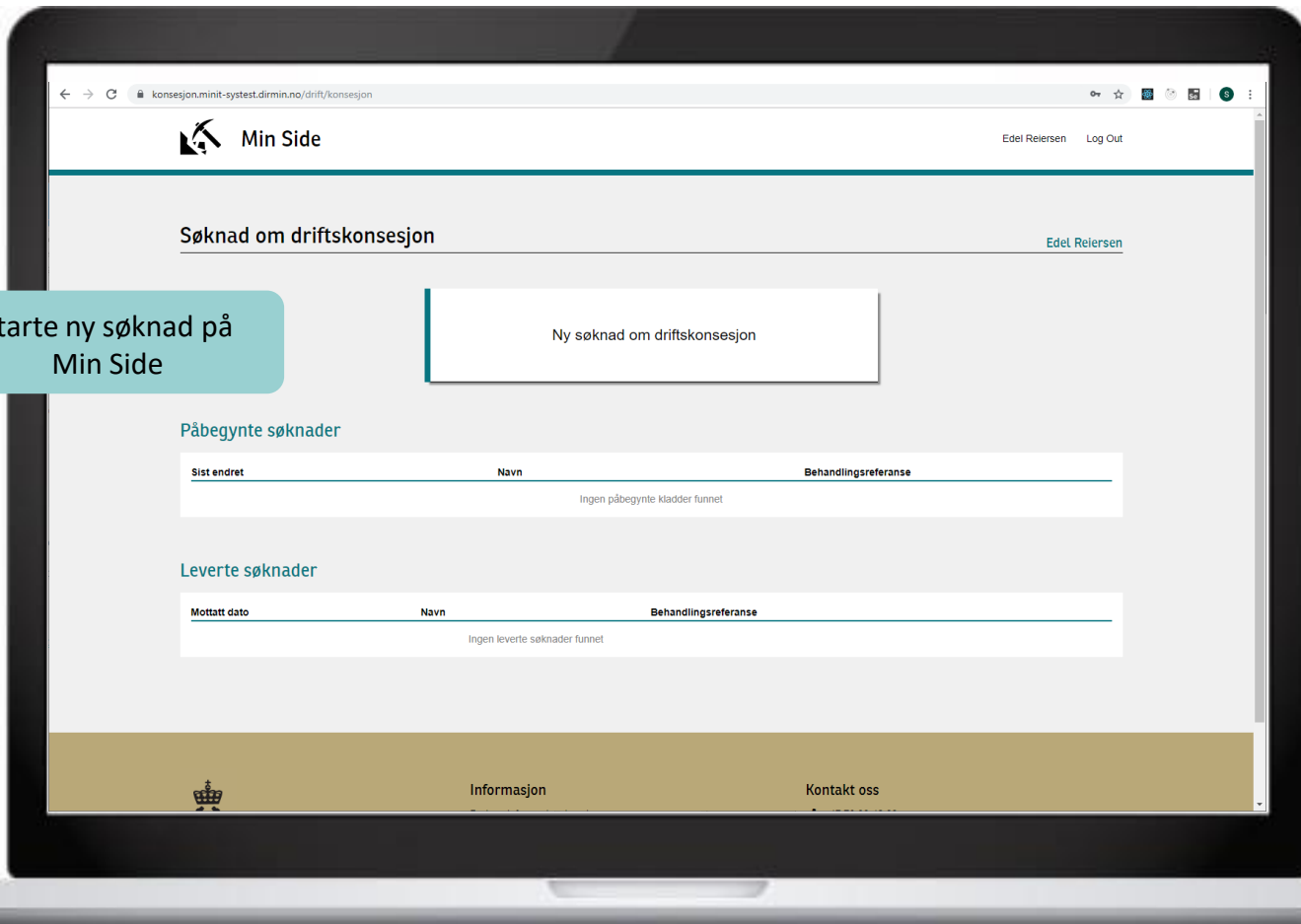
NAVN: TINA
ROLLE: SAKSBEHANDLER



Digitalt søknadskjema for driftskonsesjon

- Pålogging via «Min Side» på www.dirmin.no
- Løses gjennom prosessen fra A til Å
- «Gjenbruk» av annen offentlig informasjon
- Sjekkliste for driftsplan
- Mulighet for mellomlagring og bevege seg frem og tilbake i søknadsskjemaet underveis
- Fast Track





Starte ny søknad på
Min Side

Ny søknad om driftskonsesjon

Påbegynte søknader

Sist endret	Navn	Behandlingsreferanse
Ingen påbegynte kladder funnet		

Leverte søknader

Mottatt dato	Navn	Behandlingsreferanse
Ingen leverte søknader funnet		



Relevant informasjon
om søknadsprosessen

← → ↻ konesjon.minit-devtest.dirmin.no/drift/konesjon/soknad/new/1 ☆ 📄 🗨️ 📱

Søknad om driftskonsesjon Edel Reiersen

Før du søker > Søknad > Søknadsbehandling >

Dette må du ha klart før du søker:

1. Det er ikke nødvendig å skrive ferdig driftsplanen før du starter søknaden. Du vil få informasjon underveis som kan være til hjelp i arbeidet med din driftsplan.
2. Sett deg inn i prosessen ved å lese informasjonen under.
3. Se spesielt under [Oversikt over vedlegg](#) og sjekk at du har oversikt over vedleggene du trenger for å søke.
4. Behandlingsgebyret må være betalt før du kan levere søknaden. Les mer under ...

Hva er driftskonsesjon?

+ Hva er driftskonsesjon?

— Når søker du om driftskonsesjon?

Hvis du er driver næringsvirksomhet i mineralnæringen og har et samlet uttakt på mer enn 10.000 m³ eller du tar ut naturstein, må du søke om driftskonsesjon. Dette kravet er regulert av mineralloven § 43.

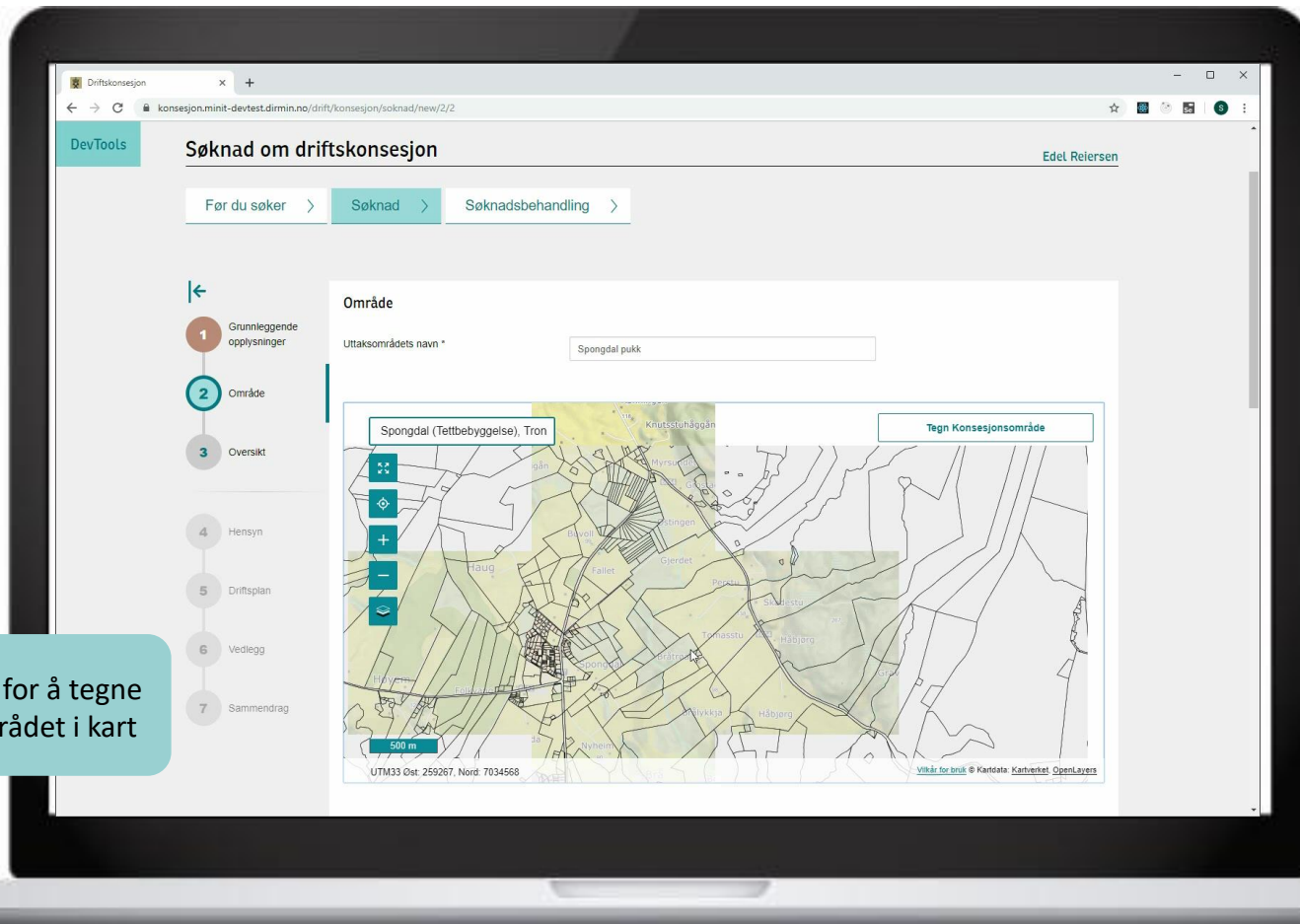
+ Forarbeid

+ Driftsplanen

Søknad

+ Trinnvis søknad





Kartverktøy for å tegne omsøkt området i kart

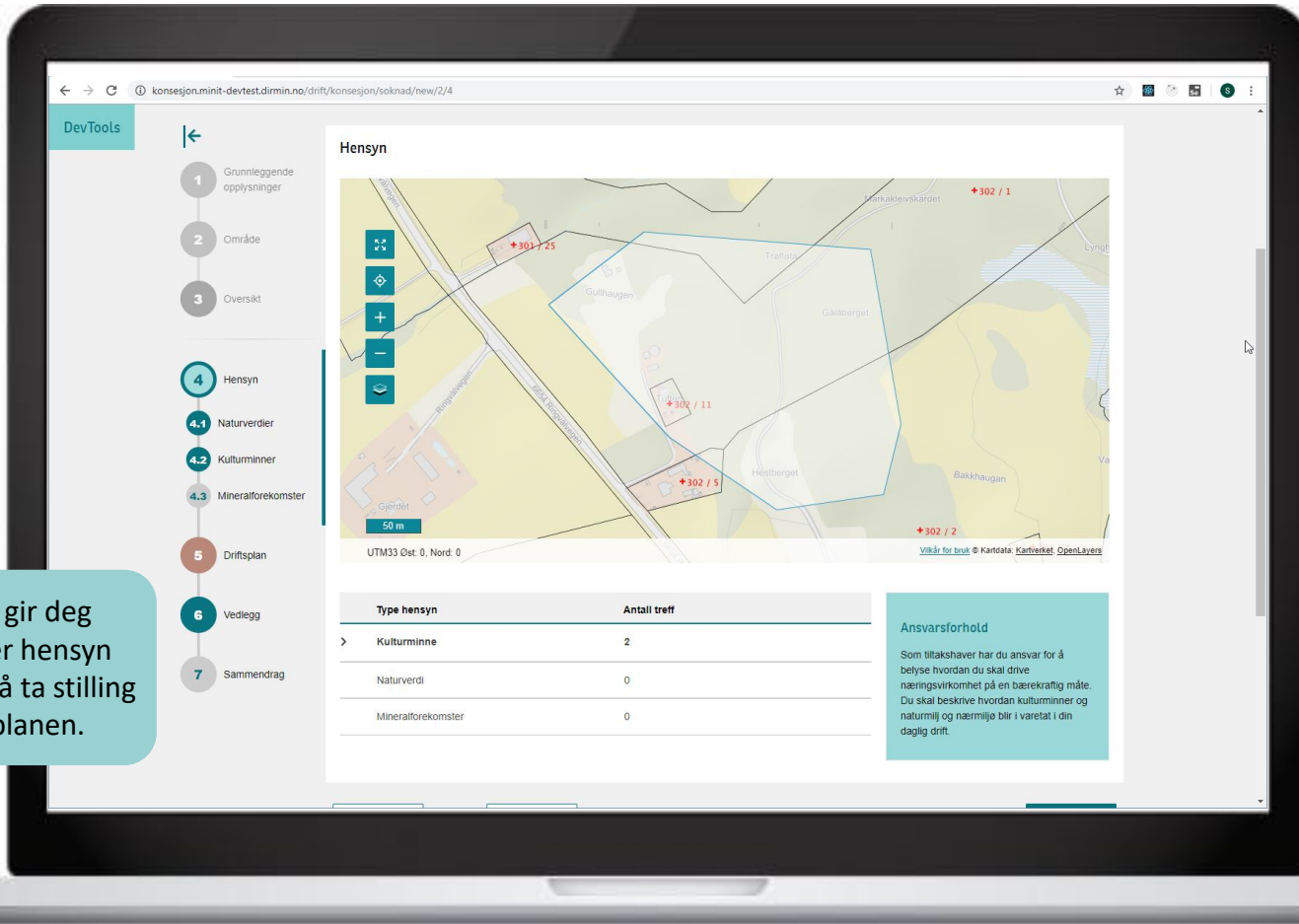


Hensyn


Løsningen gir deg automatisk oversikt over eiendommer og hensyn som er berørt av konsesjonsområdet.

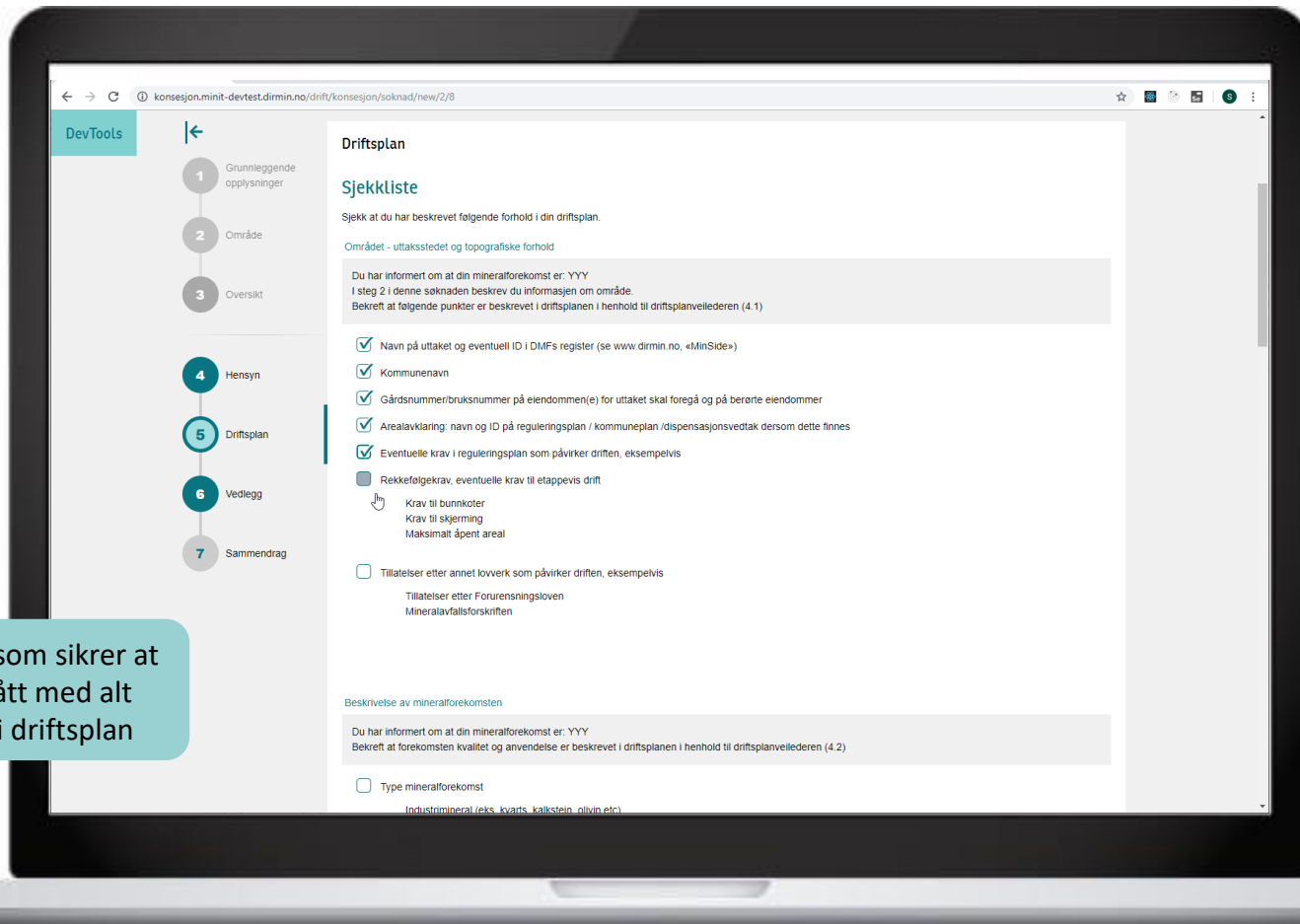


Løsningen gir deg oversikt over hensyn som må du må ta stilling til i driftsplanen.



Du må ha en plan for uttaket.





Sjekkliste som sikrer at du har fått med alt innhold i driftsplan




FastTrack

Forenklet søknad for «enkle» uttak

- Reguleringsplan 3 år eller nyere
- Kun byggeråstoff, men ikke i Finnmark
- Dagbrudd
- Totalt uttak < 500 000 m³
- Forskjell topp- og bunnkote < 30 meter



Brukertestester - ulike perspektiver



«Når jeg jobber med søknaden trenger jeg flere arbeidsøker og har behov for å mellomlagre søknaden. Da vil jeg lagre og komme tilbake igjen og fortsette der jeg sluttet.»

Sitat fra brukerintervju



*«Å bli tatt gjennom
søknaden fra A - Å gir en
trygghet på at det blir rett!»*

Sitat fra brukertest





Start søknadsprosessen
fra **dirmin.no**.

Digital konsesjonssøknad

Dere loses fra A til Å
gjennom søknadsprosessen.

